

INSTRUCTIVO PARA LA INSCRIPCIÓN AL PROCESO DE ADMISIÓN 2022
SECCIÓN DE ESTUDIOS PREPARATORIOS
PROGRAMA POST ESCOLAR – CNM

Requisitos:

- Tener disponible en su computadora o celular una **foto del postulante**, tamaño carné, a color con fondo blanco.



- **Foto del DNI**, donde se visualice los datos personales del postulante.



PASO 1:

- Ingresar a <https://admission.unm.edu.pe>

The screenshot shows the admission portal for the Conservatorio Nacional de Música. The header is blue with the institution's logo and name on the left, and a 'Iniciar sesión' link on the right. A central banner reads 'Proceso de Admisión 2022'. Below this, there are two main sections. The left section, titled 'Instructivos', contains text about downloading instructions and a link to 'SECCIÓN DE ESTUDIOS SUPERIORES'. The right section, titled 'Registro del postulante', contains a registration form with fields for 'Tipo de documento de identidad', 'Número de documento de identidad', and 'Correo electrónico'. It also features a '¿Ya te encuentras registrado?' link, a 'Regístrame' button, and a note about receiving a payment link via email.

Conservatorio Nacional de Música

Iniciar sesión

Proceso de Admisión 2022

Instructivos

Según la sección a la que deseas postular, podrás descargar a continuación un instructivo que te ayudará a conocer cómo realizar el pago e inscripción al proceso de admisión:

[SECCIÓN DE ESTUDIOS SUPERIORES](#)

Registro del postulante

Tipo de documento de identidad

Número de documento de identidad

Correo electrónico

[¿Ya te encuentras registrado?](#)

[Regístrame](#)

Recibirás un enlace en el correo electrónico proporcionado, desde el cual podrás realizar el pago por derecho de inscripción.

PASO 2:

Realizar el registro **del postulante**:

1. Elegir el tipo de documento de identidad (DNI/PASAPORTE o C.E.).
2. Colocar el número del documento de identidad.
3. Correo electrónico. **(El del apoderado de ser menor de edad)**
 - **Es importante mencionar que para cada postulante se requiere de un correo electrónico que no haya sido usado anteriormente en este proceso.**
4. Registrarse.


Registro del postulante


DNI

7616466

prueba1siste@hotmail.com

¿Ya te encuentras registrado?

 Registrarme

 Recibirás un enlace en el correo electrónico proporcionado, desde el cual podrás realizar el pago por derecho de inscripción.

Al registrarse le saldrá el siguiente mensaje:

Proceso de Admisión 2022

Te hemos enviado un mensaje a ev*****@hotmail.com, con el asunto "Confirma tu correo electrónico"; por favor revisa tu bandeja de entrada. En algunos casos, el mensaje podría llegar a tu bandeja de correo no deseado, spam o promociones.

Dentro del mensaje encontrarás un enlace para confirmar tu correo electrónico y desde el cual podrás realizar la inscripción y pago a este proceso de admisión.

El mensaje enviado solo podrá ser usado hasta las 11:00 del 19/01/2022, de lo contrario, deberás registrarte nuevamente.

PASO 2:

Abra el mensaje de confirmación en su correo electrónico registrado, enviado por ADMISION CNM. Hacer clic en **confirmación de correo electrónico** dentro del tiempo establecido. (Este enlace solo estará disponible **60 min** desde su recepción, en caso de exceder el tiempo tendrá que realizar un nuevo registro).



Estimado postulante

Por favor, confirma tu correo haciendo clic en el siguiente enlace:

[Confirmar correo electrónico](#)

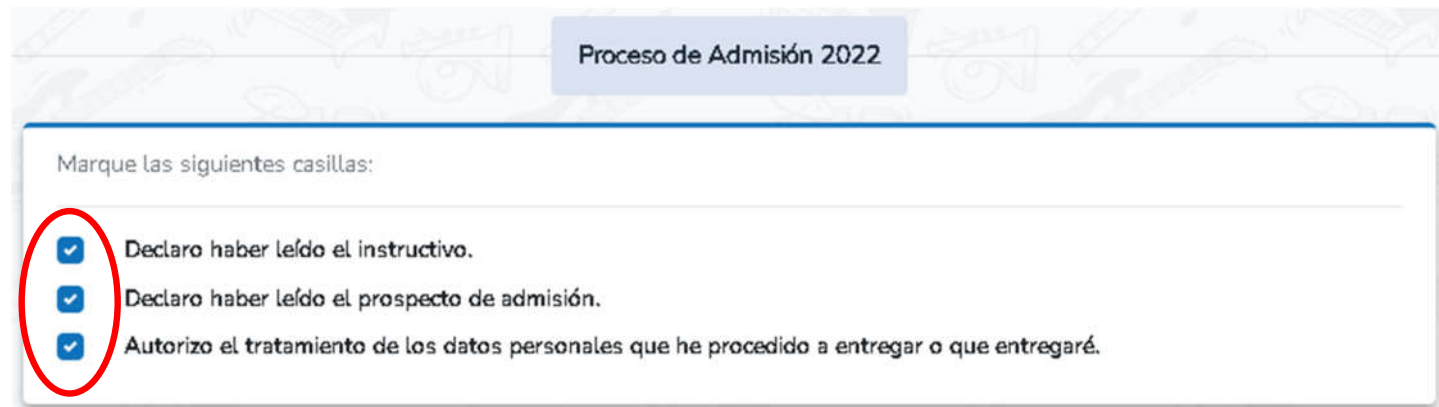
Este enlace estará disponible por 60 minutos desde su recepción.

Atentamente,
La Comisión de Admisión

PASO 3:

Una vez confirmado, el sistema le llevará a la siguiente ventana, donde deberá llenar los datos solicitados:

1. Marcar las tres casillas (obligatorio).

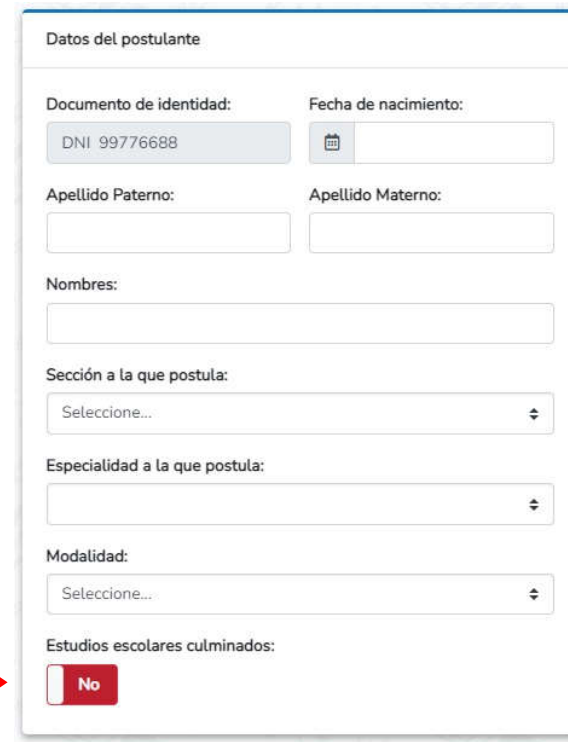


The screenshot shows a web interface for the 'Proceso de Admisión 2022'. At the top, there is a light blue header with the text 'Proceso de Admisión 2022'. Below this, a white box contains the instruction 'Marque las siguientes casillas:'. Underneath the instruction, there are three checkboxes, each followed by a declaration. The first checkbox is checked and is circled in red. The second checkbox is also checked. The third checkbox is checked. The text for each checkbox is as follows:


- ☒ Declaro haber leído el instructivo.
- ☒ Declaro haber leído el prospecto de admisión.
- ☒ Autorizo el tratamiento de los datos personales que he procedido a entregar o que entregaré.

- Se recomienda a los postulantes haber leído previamente el instructivo y el prospecto de admisión.

2. Llenar los datos del postulante tales como: Fecha de nacimiento, apellido paterno, apellido materno, nombres, elegir la sección a la que postula, la especialidad a la que postula y la modalidad **EXAMEN ORDINARIO**.
- Es importante indicar que para postular a la Preparatoria programa Post Escolar **tiene que haber culminado sus estudios escolares** dando clic en **No** para que cambie a **Si** (obligatorio).



The image shows a web form titled "Datos del postulante". It contains several input fields and dropdown menus. A red arrow points from the text "No" in the "Estudios escolares culminados" field to the text "No" in the same field.

Datos del postulante	
Documento de identidad:	Fecha de nacimiento:
DNI 99776688	
Apellido Paterno:	Apellido Materno:
<input type="text"/>	<input type="text"/>
Nombres:	
<input type="text"/>	
Sección a la que postula:	
Seleccione...	
Especialidad a la que postula:	
<input type="text"/>	
Modalidad:	
Seleccione...	
Estudios escolares culminados:	
<input type="radio"/> No	

- Los datos personales tienen que ser reales. Esto será verificado por el sistema de la RENIEC.

3. Hacer clic en **CONTINUAR** y será redirigido a la plataforma de pagos en línea.

Pago único por derecho de inscripción

Examen Ordinario S/ 380.00

Exonerado S/ 80.00

 Continuar

 Será redirigido hacia la plataforma de pagos en línea.

PASO 4:

1. En la plataforma de pagos debe seleccionar la opción **PAGOEFFECTIVO** y la opción **PAGAR S/380.00**

Conservatorio Nacional de Música

Carrito de compras Pagar S/ 380.00

Nº	Concepto de pago	Cantidad	Costo S/	Importe total S/
1	INSCRIPCION DE POSTULANTE -ADMISIÓN	1	380.00	380.00

Depósitos y transferencias

☒ **PagoEfectivo**

- ✓ Depósitos en efectivo vía PagoEfectivo - Paga en BBVA, BCP, Interbank, Scotiabank, BanBif, Western Union, Tambo+, Kasnet, Full Carga, Red Digital, Money Gram, Caja Arequipa, Disashop, en cualquier agente o agencia autorizada a nivel nacional a la cuenta de PagoEfectivo ¿Cómo funciona?
- ✓ Transferencias bancarias vía PagoEfectivo - Paga en BBVA, BCP, Interbank, Scotiabank, BanBif, Caja Arequipa, a través de la banca por internet o banca móvil en la opción pago de servicios ¿Cómo funciona?

BBVA Continental

BCP

Interbank

Scotiabank

BanBif

WesternUnion

TAMBO+

KASNET

FullCarga

Agente Red Digital

disashop

MoneyGram

caja arequipa

2. En seguida aparecerá su **código de pago (CIP)** con el cual deberá realizar el pago de inmediato en una agencia, banca por internet o por una aplicación del banco de su preferencia (**S/380.00**).

PagoEfectivo Información para tu pago

¡Estás a punto de finalizar tu compra en ¡Estás a punto de finalizar tu compra!!

Empresa: **PagoEfectivo**
Servicio: **PagoEfectivo Soles**

Código de pago (CIP)	Monto a pagar
2535018	S/. 380.00

Págalo antes del **Viernes 25/11/2015 - 11:55 PM**

Enviar CIP por **SMS**

El código de pago (CIP) no es una reserva confirmada de compra hasta haber realizado el pago. La empresa Universidad Nacional de Música se reserva el derecho de finalizar el pedido antes del vencimiento.

Transferencia vía Banca por Internet y Móvil.

BBVA, BCP, Interbank, Scotiabank, BanBif y Caja Arequipa.

Pago en Efectivo por Agentes y Bodegas.

Express BBVA, Agente BCP(*), Interbank(**), Scotiabank, Western Union, Perú Express-MoneyGram(***), Disashop(****), Tambo(*****).

Pago en Efectivo por Agencias Bancarias.

BBVA, BCP(*), Interbank(**), Scotiabank, BanBif, Caja Arequipa(****).

Encuentra un punto de pago cercano

¿Quieres saber como funciona PagoEfectivo?

1. Selecciona la opción Pago de Servicios.
2. Busca y selecciona la institución/empresa PAGOEFECTIVO Soles.
3. Selecciona PAGOEFECTIVO Soles.
4. Ingrese tu código CIP: 2535018 y sigue los pasos.

1. Indica que vas realizar un pago a la empresa PAGOEFECTIVO Soles.
2. Indica que realizarás el pago a PAGOEFECTIVO Soles.
3. Indica el Código CIP: 2535018 y el importe a pagar.

(*) Agentes BCP: Brinda el código de empresa 02186.
(**) Agentes Interbank: Brinda el siguiente código 2735001.
(***) Perú Express-MoneyGram: Pagos en soles y dólares.
(****) Disashop: Pagos solo en soles en horarios en función a la tienda. Tapa depende de cada establecimiento.
(*****) Tambo: Opera a través de un Agente BBVA.

(*) Agentes BCP: Costo adicional S/ 1.00.
(**) Agentes Money Market de Interbank: Costo adicional S/ 2.00.
(****) Caja Arequipa: Pagos en soles y dólares.

3. Después de realizar el pago, le llegará a su correo electrónico registrado dos mensajes: Uno con el recibo de pago y otro con un usuario y contraseña.

PASO 5:

1. Ingresa nuevamente a <https://admission.unm.edu.pe> e inicie sesión con el usuario y contraseña proporcionados.

Conservatorio Nacional de Música

Iniciar sesión

Proceso de Admisión 2022

Instructivos

Según la sección a la que deseas postular, podrás descargar a continuación un instructivo que te ayudará a conocer cómo realizar el pago e inscripción al proceso de admisión:

[SECCIÓN DE ESTUDIOS SUPERIORES](#)

Registro del postulante

Tipo de documento de identidad

Número de documento de identidad

Correo electrónico

¿Ya te encuentras registrado?

Regístrame

Recibirás un enlace en el correo electrónico proporcionado, desde el cual podrás realizar el pago por derecho de inscripción.

2. Llene los datos restantes solicitados, adjunte su fotografía tamaño carné y la foto de su DNI. Así mismo complete la ficha que contiene el repertorio (dando clic en + Agregar repertorio), escalas y estudios.

Ficha de Inscripción

Datos generales

Nº Registro:

Sector a la que pertenece:

Responsabilidad a la que pertenece:

Datos personales

Apellido paterno: Apellido materno:

Nombre:

País de nacimiento: Fecha de nacimiento:

Documento de identidad:

Lugar de nacimiento:

Teléfono fijo: Teléfono celular:

¿Dónde se preparó?:

Repertorio:

Foto del postulante

Foto del documento de identidad

☐ DECLARO BAJO JURAMENTO LA VERACIDAD DE LOS DATOS SEÑALADOS EN EL FORMULARIO DE INSCRIPCIÓN.
Asimismo, autorizo que toda comunicación propia del presente procedimiento, se notifique a mi correo electrónico (numeral 20.4, Art. 20, Ley 27444-TUO D.L. 006-2016/US).

- ✓ En caso de ser menor de edad deberá, además, colocar los datos del **APODERADO**, en el cuadro correspondiente.


- Al finalizar el registro de todos los datos, debe marcar la casilla declarando la veracidad de los datos señalados (obligatorio).
- Guardar sin enviar (en caso le falte completar algunos datos se guardará la ficha, para ser enviado en otro momento).
- Enviar Ficha (si todos los datos están conformes).

☐ DECLARO BAJO JURAMENTO LA VERACIDAD DE LOS DATOS SEÑALADOS EN EL FORMULARIO DE INSCRIPCIÓN.
Asimismo, autorizo que toda comunicación propia del presente procedimiento, se notifique a mi correo electrónico (numeral 20.4, Art. 20, Ley 27444-TUO D.S. 006-2016/JUS).

Guardar sin enviarEnviar ficha

3. Después de dar clic en enviar ficha, recibirá un mensaje de confirmación, donde, de ser todo conforme, debe dar clic en Sí

Confirmar envío

 ¿Está seguro que desea enviar la ficha?
Después del envío, no podrás realizar ninguna modificación.

SíNo

- Finalmente, verá un mensaje indicando que su ficha de inscripción ha sido enviada con éxito. Y dándole clic en **visualizar ficha de inscripción** obtendrá la ficha final.

